

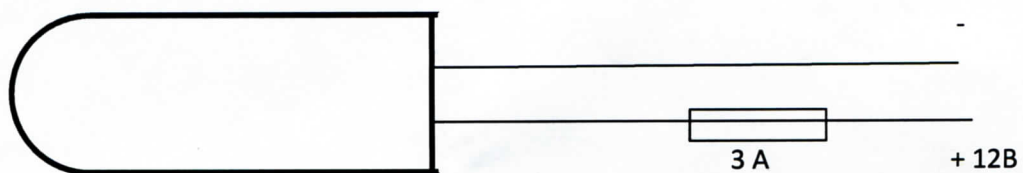
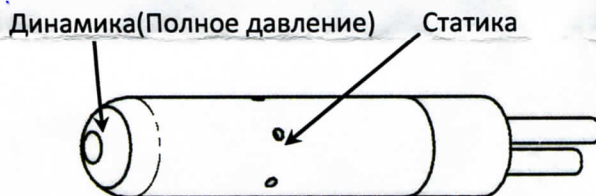

ПВД с обогревом. Инструкция по установке и эксплуатации.

ПВД с обогревом служит для получения полного и статического давления для определения воздушной скорости с помощью анероидных приборов. ПВД оснащено нагревательным элементом, работающим от 12В. Максимальный потребляемый ток 1,5 А.

Подключите ПВД к приборам, согласно схеме. После подключения убедитесь в правильности работы системы, подавая давление с помощью КПУ в канал «Д», и наблюдая за реакцией указателя скорости.

При подключении к бортовой сети используйте АЗС, либо плавкий предохранитель номиналом 3А.

Обогрев ПВД должен включаться не ранее, чем за 5 минут до взлета и выключаться не позднее, чем за 3 минуты после посадки. Чехол надевать на ПВД после полного остывания.



$$d = 15,75 \text{ мм}$$
$$L = 77,80 \text{ мм}$$

Желаем Вам безопасных полетов.